



Automatic door

Automatic door

Automatic door

Automatic door

Intérieur

Iron-Horse XL


Plus de poils pour une performance accrue en matière d'absorption de saleté et d'humidité







Plus de poils pour une performance accrue en matière d'absorption de saleté et d'humidité

Grâce à ses poils plus longs par rapport au Iron-Horse classique, ce tapis a une plus grande capacité pour capturer la poussière et l'humidité, offrant ainsi une efficacité supérieure dans les endroits fréquentés.

Pourquoi Iron-Horse XL?	Détails Techniques	Spécifications																		
<ul style="list-style-type: none"> » Tapis d'entrée professionnel extra luxueux » Absorption supérieure de la saleté et de l'humidité » Produit entièrement fonctionnel » Semelle antidérapante en caoutchouc » Résistance à la lumière et à la décoloration des couleurs » Adapté aux systèmes de chauffage au sol » Garantie du fabricant de 5 ans* » Fabriqué en Europe 	<p>Matériaux</p> <ul style="list-style-type: none"> » Fils : 100% nylon à forte torsion polyamide 6 » Semelle : 100% caoutchouc nitrile <p>Utilisations</p> <ul style="list-style-type: none"> » Entrées » Couloirs » Réceptions » Ascenseurs <p>Certifications</p> <ul style="list-style-type: none"> » EN 13501-1 / Cf1-s1 » NFSI High Traction » EN 14041 Antistatique <p>Absorption</p> <ul style="list-style-type: none"> » Absorption de la saleté : 1000 g/m² » Absorption de l'humidité : 4-5 l/m² 	<p>Hauteur Poids</p> <p>» Environ 13-14 mm » 2,54 kg/m²</p> <p>Standard</p> <table border="1"> <thead> <tr> <th>Dimensions</th> <th>Largeurs</th> <th>Longueurs</th> </tr> </thead> <tbody> <tr> <td>» 60 x 85 cm</td> <td>» 85 cm</td> <td rowspan="5">» Jusqu'à 700 cm</td> </tr> <tr> <td>» 85 x 120 cm</td> <td>» 115 cm</td> </tr> <tr> <td>» 85 x 150 cm</td> <td>» 150 cm</td> </tr> <tr> <td>» 85 x 300 cm</td> <td></td> </tr> <tr> <td>» 115 x 175 cm</td> <td></td> </tr> <tr> <td>» 150 x 240 cm</td> <td></td> <td></td> </tr> </tbody> </table>	Dimensions	Largeurs	Longueurs	» 60 x 85 cm	» 85 cm	» Jusqu'à 700 cm	» 85 x 120 cm	» 115 cm	» 85 x 150 cm	» 150 cm	» 85 x 300 cm		» 115 x 175 cm		» 150 x 240 cm			<p>Données Techniques</p> 
Dimensions	Largeurs	Longueurs																		
» 60 x 85 cm	» 85 cm	» Jusqu'à 700 cm																		
» 85 x 120 cm	» 115 cm																			
» 85 x 150 cm	» 150 cm																			
» 85 x 300 cm																				
» 115 x 175 cm																				
» 150 x 240 cm																				




Ebony



Silver Birch



Teak



Willow

*Garantie de 2 ans dans des conditions de blanchisserie industrielle.

Nous nous réservons un droit de tolérance liée à la fabrication d'une dimension variant de +/- 3% pour tous les tapis. Les couleurs sont sujettes à la tolérance commerciale.

Pour plus d'informations, veuillez contacter notre équipe du service clientèle :

T: +43 53 72 61 3 80

E: info@kleen-tex.eu

